

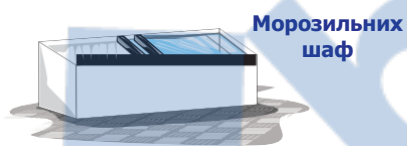


Інструкція з використання засобу **Suma Freeze D2.9**

Доступний у пляшках 2 x 5 л



Для чищення:



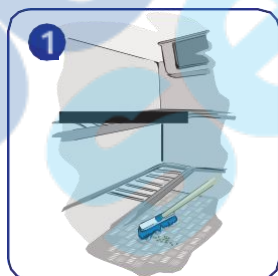
Морозильних шаф



Холодильних камер

Підлог морозильних камер

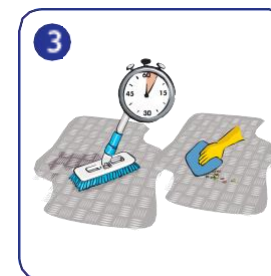
Застосування



Зіскребіть лід завтовшки понад 3 мм із підлоги морозильної камери та навколо нижньої частини пластикових перегородок.




Вилийте нерозведений засіб Suma Freeze/Suma Ice D2.9 (100-200 мл на кв.м) на поверхні або підлогу холодильної або морозильної камери. Залежно від товщини льоду додайте більше засобу.



Залиште на 1 хв, щоб засіб подіяв. Відчистіть щіткою. Витріть залишки паперовим рушником.



Вичистіть підлогу холодильної або морозильної камери від залишків за допомогою скруберної сушарки.



Нанесіть нерозведений засіб на поверхні морозильної шафи, відчистіть щіткою та витріть залишки паперовим рушником.

